





Наименование продукции	Рисунок	Ширина полная/ рабочая	Ед. изм	Полиэстер	БРЕВНО КАМЕНЬ КИРПИЧ
Металлический сайдинг «Корабельная доска»		255/228	кв.м	330	580
Металлический сайдинг «Бревно»		354/330	кв.м	340	590
Металлический сайдинг «Евробрус»		363/342	кв.м	350	515
Металлический софит с перфорацией		360/330	кв.м	350	500
Планка начальная панели	-	65x10	шт.	135	175
Планка начальная сайдинга	-	10x20x10	шт.	68	80
Планка начальная Бревно	-	70x10	шт.	80	147
Планка стыковочная	-	60x10	шт.	120	200
Планка стыковочная сложная	-	65x18x30	шт.	340	430
Планка стыковочная Бревно сложная	-	140x30	шт.	335	620
Планка завершающая	-	65x15	шт.	120	200
Планка завершающая сложная	-	30x25	шт.	160	175
Водоотлив верхний	-	40x40x40	шт.	310	495
Отлив оконный	-	180x20	шт.	340	430
Планка откосная	-	50x100	шт.	315	375
Планка откосная	-	50x150	шт.	400	470
Планка уголка наружного	-	50x50	шт.	180	240
Планка уголка внутреннего	-	50x50	шт.	180	240
Угол наружный	-	75x75	шт.	240	360
Угол внутренний	-	75x75	шт.	240	360
Угол наружный сложный	-	65x18x30	шт.	350	455
Угол внутренний сложный	-	65x18x30	шт.	350	455
Угол наружный Бревно сложный	-	140x30x30	шт.	430	645
Угол внутренний Бревно сложный	-	140x30x30	шт.	430	645